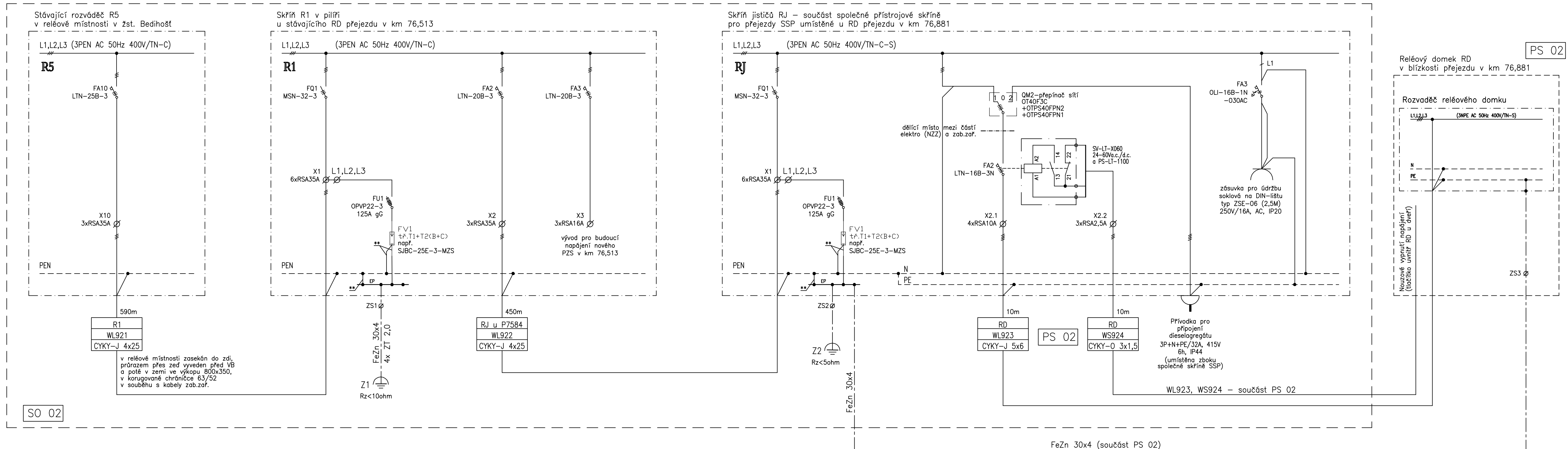





Technical drawing of a three-section metal cabinet (R1) with dimensions and labels:

- Overall dimensions:** Total height is 1200 mm, divided into three equal sections of 600 mm each. Total width is 290 mm.
- Section 1 (Top):** Labeled "R1" and "①". It features a door with a handle and a warning symbol (lightning bolt). The top edge has a 240 mm dimension.
- Section 2 (Middle):** Labeled "②". It is an open compartment.
- Section 3 (Bottom):** Labeled "③". It is an open compartment.
- Grounding:** A grounding symbol is shown at the bottom right, with a dimension of "cca 50" (approximately 50 mm) indicating the distance from the bottom edge to the grounding point. The label "TERÉN" (Ground) is present.



- zamykání: trojbodový závěr s vložkou FAB SGHK 3F4923 0001 (jednotný klíč)
- náplň: dle schéma

REVIZE Č.	DATUM	ZMĚNA

OBJEDNÁVATEL PROJEKTU:				Správa železnic, státní organizace, Dlážděná 1003/7, 110 00 Praha 1 Stavební správa východ, Nerudova 1, 779 00 Olomouc		
HIP:	Ing. Petr Szabo		Zhotovitel projektové dokumentace:		Výtisk číslo:	
ODP. PROJ:	Ing. Jan Sílva			SB projekt s.r.o. Kasárnská 4063/4 695 01 Hodonín		
VYPRACOVAL:	Ing. Jan Sílva					
KONTROLOVAL:	Ing. Petr Szabo					
Stavba:	Výstavba PZS v km 76,881 (P7584) trati Nezamyslice – Olomouc			Archivní číslo: 2003142-01_D_S002_0204.dwg	Měřtko: -	
Část:	SO 02 Elektrická přípojka PZZ			Formát: 6xA4		Datum: 02/2021
Název přílohy:	Přehledové schéma napájení			Stupeň PD: DUSP	Část: D.2.3	Příloha: 0204